



STÁTNÍ TISKÁRNA CENIN,
státní podnik

Tobacco labelling portal

User's manual for registered users



Document history

Date	Version	Comment
8. 4. 2019	1.0	Basic Version

Table of Contents

1. INTRODUCTION.....	4
2. APPLICATION WORK METHODS	5
2.1 Quick summary.....	5
2.2 Menu.....	6
2.3 Editing forms	6
2.4 Basic control elements of the application	7
3. ADMINISTERED OBJECTS OF TPD SYSTEM	8
3.1 Administration of economic entities.....	8
3.1.1 Administration of assigned economic entities.....	8
3.1.2 Commencement o a registration of a new EE.....	9
3.2 Device Administration.....	11
3.3 Device Administration.....	11
3.3.1 Device Data Update	12
3.3.2 Creating New Device.....	12
3.4 Machine Administration	13
3.4.1 Creating New Machine.....	14
3.4.2 Machine Administration.....	15
4. INFORMATION	16
4.1 Information on Economic Entities	16
4.2 Information on devices	17
5. END SELLERS' EE ADMINISTRATION "BY PROXY"	18
5.1 End sellers' EE administration "by proxy".....	18
6. USERS.....	20
6.1 Creating user.....	21



STÁTNÍ TISKÁRNA CENIN,
státní podnik

6.2 Administration of other EE administrators and device administrators 21



1. INTRODUCTION

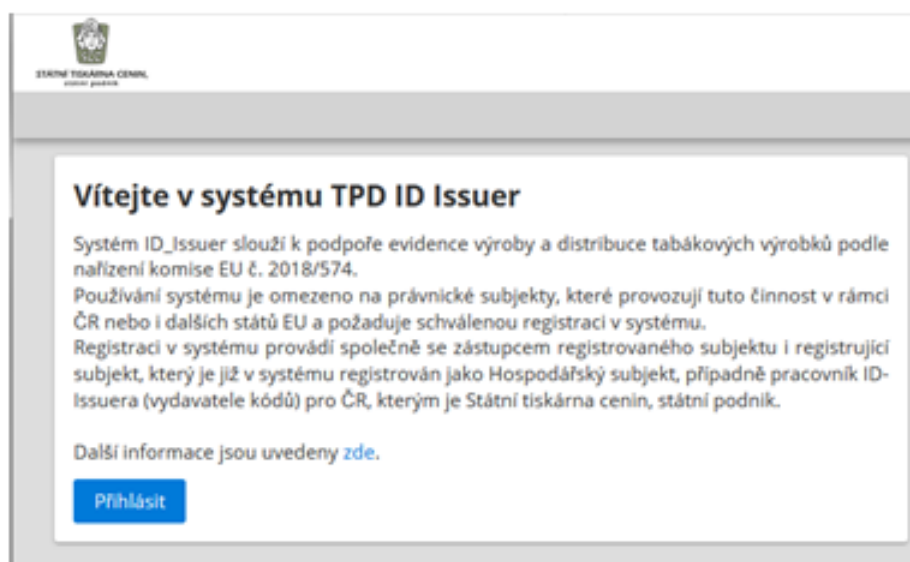
The Tobacco labelling portal is used for the support of the records and distribution of tobacco products according to the Commission Regulation EU no. 2018/574.

The use of the system is limited to subjects operating this business in the Czech Republic or other EU Countries and requires an approved registration in the system.

The registration into the system is executed by the representative of the registered entity together with the registering entity, already registered in the system as an economic entity, or an employee of the code issuer) for CZ, which is the State Printing Works of Securities, state enterprise.

The Tobacco labelling portal is intended for registration of manufacturers, distributors and end sellers of tobacco products and for generation of unique identifiers of unit and groups packagings of tobacco products.

The application's access point for registered users is at <https://znacenitabaku.cz>.



From the information screen the user will be redirected to the login form of the application, in which he/she enters the user's name (in the e-mail address formate) and the password.

STÁTNÍ TISKÁRNA CENIN,
státní podnik

Uživatelské jméno

Uživatelské jméno

Heslo

Heslo

[Zapomenuté heslo](#)

Nejsem robot

[Přihlásit](#) [Zrušit](#)

WCAPTCHA
Ochrana webových stránek před zneužitím

After entering the correct data the user will see a form with a quick overview and a user menu, matching is/her role in the application.



2. APPLICATION WORK METHODS

2.1 Quick summary

The quick summary shows basic information on the user administered entities.

- Economic entities
- Users
- Ordering codes for unit and group packagings.

The quick summary is used for a basic orientation and overview especially of tasks in progress, which are in the user's work inventory. By clicking the summary chart the user will switch directly to the administration of the entities at hand.

The Quick summary always uploads the current state from the database, so it is always possible to check the work inventory by repeated upload of the Quick summary from the application's menu.

The screenshot displays the 'Rychlý přehled' (Quick summary) dashboard. On the left is a navigation menu with items: 'Rychlý přehled', 'Informace z registru', 'Správa', 'Objednávky', 'Audit', and 'Uživatelé'. The main area contains three donut charts: 'Hospodářské subjekty (1)' (Economic entities) with 1 active entity, 'Uživatelé (3)' (Users) with 3 active and 1 inactive, and 'HG aktivní (1)' (Active HG). A user profile dropdown menu is open, showing the user's name 'svj.miroticka953@seznam.cz', role 'Operátor Hospodářských subjektů', and options for account management, language selection (English and Czech), and version information (Verze 1.0.666).

The basic information regarding the logged-in user are shown in the top right-hand corner with further drop-down menu (click the user's icon) for user settings (language settings, password change, log-off).

©State Printing Works of Securities, S.O.E.

5 / 22

User's manual for registered users



2.2 Menu

The application's menu is located in the left hand part next to the access forms, when its width is reduced, it will be hidden and replaced by a standard menu icon.

Options preceded by ">" contain sub-menus. The form header includes a tool bar with controls, the list tables headers include tools for sorting, filtering and selection filters.

The screenshot shows the application interface. On the left is a vertical menu with options: Rychlý, Info, Správa, Objednávky, Audit, and Uživatelé. The 'Správa' option is expanded, showing sub-menus: Rychlý přehled, Informace z registru, Správa (selected), Správa hospodářských subjektů, Správa zařízení, Správa strojů, Správa výrobků, Objednávky, Audit, and Uživatelé. The main area displays the 'Správa Hospodářských subjektů' form. It has a header with a refresh icon and a 'Vyberte stav' dropdown. Below is a search bar with the text 'Hledání...'. A table lists the subjects:

Stav	Registrován	Kód	Název	Stát
aktivní	25. 3. 2019 16:29	LESTC1RC68DY2	Testovací HS	CZ

In the list forms the user can use also a full-text search.

The activity of the controls depends on the state of the uploaded/selected entities.

2.3 Editing forms

The headers of the editing forms for the administration of data on the individual objects, administered by the user, include a similar tool bar as the list forms. The menu in the tool bar depends in the state of the processed object and eventually on the completion of entries in edited fields.

The screenshot shows the 'Úpravy hospodářského subjektu' editing form. It has a header with a back arrow, a refresh icon, a 'Regenerovat EO_CODE' button, and three icons (up arrow, document, plus). The form is divided into two columns: 'Detail hospodářského subjektu' and 'Info'. The 'Detail' column contains fields for 'Název HS:' (Testovací HS), 'Název v registru ARES/VIES:' (n/a), and 'Potvrzovací kód (EO_CODE):' (01414672). The 'Info' column contains fields for 'Identifikace HS (EO ID):' (LESTC1RC68DY2) and 'Stav:' (aktivní).

The required fields in forms are marked with * next to the field tag.



The applications includes a support for filling out numerical values using list-boxes for selection and checking of acceptable values.

2.4 Basic control elements of the application

Standard controls, such as buttons in the tool bars, are available for selected functions of the application



- refresh downloaded values



- add record



- save changes



- save entry/changes and add another record



- record detail



- back



- delete record/line in the list

- filter with support of the list of downloaded values



- switch



- illustration of active and inactive icon (button activity depending on the data status)



3. ADMINISTERED OBJECTS OF TPD SYSTEM

3.1 Administration of economic entities

3.1.1 Administration of assigned economic entities.

Správa Hospodářských subjektů

Vyberte stav

Přenesete hlavičku sloupce zde pro sloučení

Stav	Registrován	Kód	Název	Stát
aktivní	25. 3. 2019 16:29	LESTC1RC6BDY2	Testovací HS	CZ

After selection (confirmation of selected) economic entity in the EE list the user will be redirected to the form with EE detail.

Úpravy hospodářského subjektu

Regenerovat EO_CODE

Detail hospodářského subjektu

Název HS: * Testovací HS

Název v registru ARES/VIES: n/a

Alternativní název HS: Testik

E-mail HS: * id_issuer@atos.net

Stát registrace: * CZ-Česko

Adresa HS: Doudlebská 5, 140 00 Praha 4

Adresa v registru ARES/VIES: n/a

Telefon HS: +420 123 456 789
Příklad: +420 123 456 789

IČO: 00001111

Identif. pro účely DPH:

Kódy jiných vydavatelů:

Seřadit	+
LEBDR0000001	✖

Info

Identifikace HS (EO ID): LESTC1RC6BDY2

Potvrzovací kód (EO_CODE): 914b4c2f

Datum registrace: 25.03.19 16:29

Stav: aktivní

Datum zneplatnění:

DIČ: CZ00001111

Identif. pro účely SPD:

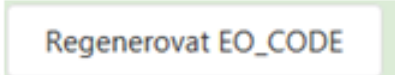


Within the EE administration the user can edit specific fields (limited additional editing of basic identification data Company ID and generated TPR identification).

The changes can be saved only with valid entries.

Within the EE administration the user will be shown also other system information on the specified object, such as status, registrations data, assigned EO-ID identifier and also a EO-CODE confirmation code for corrections through API, or permitted changes of data of authorized end sellers eventually.

Regenerovat EO_CODE


The administrator of a particular EE is authorized by the  button to regenerate its validation code, unless e.g. reasonable suspicion arises, that it was obtained by an unauthorized foreign subject.

By a transfer of a validation code to another, the authorized EE, it can authorize other existing EE for further administration of its data.

3.1.2 Commencement of a registration of a new EE

Two EEs take part on the specified registration.

- **registering EE**
 - o creates a registration request, at least with specification of contact and identification data
- **registered EE**
 - o which activates its first administrator in the TPD system and validates/complements data on the registered EE.

The registering EE must be active (registered) EE in the TPD system. The registration is started using the  icon in the registering EE detail.

Based on the completion and saving of the registration request for the new EE system

- it will generate an informative email for the registered and registering EE (to the email address specified as a contact for both EEs), in which the request registration is confirmed
- generates and sends an email for users, future administrator of the newly registered EE, containing and **activation link**
 - o based on clicking it the user activates its user account in the system (with EE administrator rights)
 - o subsequently it will check the data entered by the registering EE (active notification and system guidance).
- by confirming the registration data by the registered EE the request for verification and completion of the registration is passed to the TPD operator
- within the completion of the registration by the TPD operator
 - o the operator verifies the data in the request
 - o the system assigns the newly registered EE
 - a unique identification in the TPD system (EO_ID, which identifies it within the operational transactions
 - of the confirmation code (EO-CODE), which is used to verify the authorization for changes (submitted through public API interface or made by proxy)



- the system will send the information on the executed registration to the contact emails of the registered and registering EEs (EE, which started the registration), including the specified identification of the created EE (EO-ID), NS can pick up the confirmation code after login into the system, for safety reasons it is not send my email.

Založení nového hospodářského subjektu

< ☰

Detail hospodářského subjektu

Název HS: *

Název v registru ARES/VIES:

Alternativní název HS:

E-mail HS: *

Stát registrace: *

Adresa HS:

Adresa v registru ARES/VIES:

Telefon HS:
Příklad: +420 123 456 789

IČO: *

Identif. pro účely DPH:

Kódy jiných vydavatelů:

Seřadit	+
LEDDR000001	☒

Info - Založení

Založení nového HS prostřednictvím jiného HS

Název registrujícího HS:

Datum registrace:

EO id registrujícího HS:

DIČ:

Identif. pro účely SPD:

Prohlašuji, že jsem byl k registraci zmocněn oprávněnou osobou registrovaného subjektu.

Informace o žadateli

E-mail pro registraci: *

Telefon:
Příklad: +420 123 456 789




☰







3.2 Device Administration




Devices are registered with a link to EE, through which it is also subsequently available for further administration.

Správa zařízení

 Zobrazit pouze aktivní zařízení  


Hospodářský subjekt:  

Přetáhněte hlavičku sloupce zde pro sloučení  

Stav	Kód HS	Kód zařízení	Název	Stát
 aktivní	LESTC1RC68DY2	LESTC2N4R7RDS	Horní 45, Dolní Jirčany	CZ
 aktivní	LESTC1RC68DY2	LESTC214T7N1V	Mokrá 1, Mokřiny	CZ
 aktivní	LESTC1RC68DY2	LESTC23UND257	Suchá 158, Sušice	CZ

The user is assigned devices for the selected EE (EE for which the user has administration rights). The user is given access to data of the device only of the EE administered by him. EE Filter, for which the device list is made, is in the header of the device list, and is intended especially for other administration roles.

3.3 Device Administration

By clicking a specific line or its tag and by pressing a button  the user is allowed to correct the list in a permissible scope.



3.3.1 Device Data Update

Úprava zařízení

[←](#) [↻](#) [Deaktivovat](#) [Historie](#) [📄](#)

Detail zařízení

Typ zařízení: *

Typ zařízení (jiné): *

Adresa: *

Telefon:
Příklad: +420 123 456 789

Stát registrace: *

Daňový sklad:

Identifikace DS:

Kódy jiných vydavatelů:

Sefadit	+
6666666	🗑️


Info

Hospodářský subjekt:

Kód zařízení:

Datum registrace: Datum zneplatnění:

3.3.2 Creating New Device

By pressing the button  the user can assign new device (with a link to the selected EE).



Nové zařízení

< ↻ Historie

Detail zařízení

Typ zařízení: *

Adresa: *

Telefon:
Příklad: +420 123 456 789

Stát registrace: *

Daňový sklad:

Identifikace DS:

Kódy jiných vydavatelů:

Seřadit	
Žádná data	

Info

Hospodářský subjekt:

3.4 Machine Administration

Machine administration always takes place for a specific EE and its specific device. The selection of both object takes place through the selection lists of values, downloaded directly from the DB with the support of full-text search, other user adjustable filters eventually.

Správa strojů

↻ Zobrazit pouze aktivní stroje VPP

Hospodářský subjekt: Zařízení:

Přeneste hlavičku sloupce zde pro sloučení

Stav	Kód HS	Kód zařízení	Kód stroje	Výrobce st
Žádná data				

F_ID	Adresa	Stát
LESTC2N4R7RDS	Horní 45, Dolní Jirčany	CZ
LESTC214T7N1V	Mokrá 1, Mokřiny	CZ
LESTC23UND257	Suchá 158, Sušice	CZ




Správa strojů

Zobrazit pouze aktivní stroje

Hospodářský subjekt: Testovací HS [CZ] Zařízení: Suchá 158, Sušice [CZ]

Přenesete hlavičku sloupce zde pro sloučení

Stav	Kód HS	Kód zařízení	Kód stroje	Výrobce stroje	Model	S/N	Kapacita
aktivní	LESTC1RC68DY2	LESTC23UND257	LESTC320CKTNM	Ford	Sierra 1,6	55555	4
deaktivovaný	LESTC1RC68DY2	LESTC23UND257	LESTC3505KC7W	Ford	Sierra 2,0	222222	3

From the list the user can select  the selected record (or double-clicking it) for up-date eventually by the



button to add new machine.

3.4.1 Creating New Machine

Nový stroj

< ↻

Detail stroje

Výrobce stroje: * Puch

Model: * 98

Výrobní číslo: * 123456789

Kapacita: * 10000
ks / 24hod.

Info

Hospodářský subjekt: Testovací HS

Zařízení: Suchá 158, Sušice

The input form creation of new machine shows also values of the respective EE and device, for which the machine is created.

A machine is always created with a link to a device, which is specified in the machine list header (also on the form for machine creation).

Unique identifier M-ID is immediately assigned by creating a new machine, identifying the machine in the TPD System.



3.4.2 Machine Data Update

The machine editing form also includes further system data on the entering of the machine into the system, or its deactivation.

The machine can be updated with limitation to the technical data (assigned M-ID code cannot be changed).

Úprava stroje

< ↻ Deaktivovat 📄

Detail stroje	Info
Výrobce stroje: * Ford	Hospodářský subjekt: Testovací H5
Model: * Sierra 1,6	Zařízení: Suchá 158, Sušice
Výrobní číslo: * 55555	Kód stroje: LESTC320CKTNM
Kapacita: * 5 ks / 24hod.	Datum registrace: 26.03.19 8:48 Datum zneplatnění:



4. INFORMATION FROM THE REGISTRY

The information from the registry is used for checking, or search of identification of Economic Entities and its devices, registered in the TPD system.

4.1 Information on Economic Entities

The option Information on Economic Entity allows the users to view EE detail, including its assignment based on the entry of one of four identification data

- Identifier in the TPD system (EO_ID)
- Company ID
- VAT No. or identification number issued for the purposes of VAT

Registr Hospodářských subjektů

Kód HS (EO_ID): IČO: DIČ/DPH: Hledat

Hospodářský subjekt

Název HS: Stav: aktivní

Alternativní název HS: Kód HS (EO_ID):

Adresa HS:

Stát registrace:

IČO: DIČ:

Identif. pro účely DPH: Identif. pro účely SPD:

Přehled zařízení HS

Stav	Zařízení	Typ	Adresa	Stát	DS	
<input checked="" type="checkbox"/> aktivní	LESTC214T7N1V	jiné (upřesněte)	Mokrá 1, Mokřiny	CZ	<input type="checkbox"/>	...
					<input type="checkbox"/>	
					<input type="checkbox"/>	



4.2 Information on devices

The Information on devices is intended for searches of registration or other information on the device, registered in the system.

Based on the entered device code the information on the device is searched within the system, including information on its master Economic Entity.

Registr zařízení

Kód zařízení (F_ID):

Hospodářský subjekt		Zařízení	
Identifikace HS (EO_ID):	<input type="text" value="LESTC1RC68DY2"/>	Stav HS:	<input type="button" value="aktivní"/>
Název HS:	<input type="text" value="Testovací HS"/>	Id Zařízení (F_ID):	<input type="text" value="LESTC214T7N1V"/>
Alternativní název HS:	<input type="text" value="Testik"/>	Stav Zařízení:	<input type="button" value="aktivní"/>
Adresa HS:	<input type="text" value="Doudlebská 5, 140 00 Praha 4"/>	Adresa:	<input type="text" value="Mokrá 1, Mokřiny"/>
Kód státu registrace:	<input type="text" value="CZ - Česko"/>	Stát registrace zařízení:	<input type="text" value="CZ - Česko"/>
IČO:	<input type="text" value="00001111"/>	Kód zařízení:	<input type="text" value="jiné (upřesněte)"/>
Identif. pro účely DPH:	<input type="text"/>	Daňový sklad:	<input type="checkbox"/>
Datum registrace:	<input type="text" value="25.03.19 16:29"/>	Identifikace DS:	<input type="text"/>
		Datová registrace:	<input type="text" value="26.03.19 8:17"/>
		Datum zneplatnění:	<input type="text"/>
		Identif. pro účely SPD:	<input type="text"/>
		Datum zneplatnění:	<input type="text"/>



5. END SELLERS' EE ADMINISTRATION "BY PROXY"

The system allows the administration of registered entities of the end seller type by proxy. Such administration requires the administered (registered) economic entity to hand over its identification and assigned verification code to the administering EE.

5.1 End sellers' EE administration "by proxy"

The Information on EE menu allows the users with the EE Operator (administrators of another EE) authorization, authorized by a registered economic entity for administration of registration data by hand-over of the verification code, to perform required modification on the searched EE.

This functionality is limited to active registered entities of end seller (EE with registered devices only of the type "retail store" or "other").

Registr Hospodářských subjektů

Kód HS (EO_ID): IČO: DIČ/DPH:

Hospodářský subjekt

Název HS: Stav:

Alternativní název HS: Kód HS (EO_ID):

Adresa HS:

Stát registrace:


IČO: DIČ:

Identif. pro účely DPH: Identif. pro účely SPD:

Přehled zařízení HS

Stav	Zařízení	Typ	Adresa	Stát	DS	
<input checked="" type="checkbox"/> aktivní	LESTC214T7N1V	jiné (upřesněte)	Mokrá 1, Mokřiny	CZ	<input type="checkbox"/>	...
					<input type="checkbox"/>	
					<input type="checkbox"/>	

After selecting a registered EE to the EE Registry form (search see 5.1) the users with the EE Operator

authorization can, by pressing the  icon next to the "Economic Entity" text and by entering the correct confirmation code (EO_CODE) of the registered subject.




Editace ekonomického subjektu ✕


Pro vstup do editace ekonomického subjektu zadejte EO_CODE

EO_CODE:

Potvrdit Zrušit

After entering the correct confirmation code of the economic entity (EO_CODE) of the registered entity, the user is redirected to the Economic Entity Modification form, containing data of the registered EE and authorization matching the administrator of the EE in question.

The  icon above the list of EE devices is intended for editing a specific registered device (must be selected

by clicking in the list). The  icon above the list of EE devices is intended to add another device of the registered EE.

On continue, in both cases, the user must enter the correct confirmation code (EO_CODE) of the registered EE.

The device administration is limited to the registration of devices of the “retail store” or “other” types.



6. USERS

The system users have three levels of authorization.

System administrator – has the highest rights with specific limitations, such as

- limitation to create code requests
- limitation to create registrations with an authorization of an existing EE
- ...
- Checks and controls the process of processing code generation requests
- Verifies and approves requests for EE registration in the system

EE administrator – has the rights to administration of all objects associated with EE

- Creating requests
- Administration of registered entities (EE, devices, machines), users (proxies and device administrators) of a specific EE)

Device Administrator

- Creating requests
- Administration of registered entities (devices, machines and administrators (proxies) in the scope of administered devices).

Správa uživatelů

Přeneste hlavičku sloupce zde pro sloučení

Stav	Email (uživatelské jméno)	Telefon	Uživatelská role
deaktivovaný	onbehalf@fox50.cz	string	Operátor Hospodářských subjektů
k aktivaci	opopuopou@gmail.com		Operátor Hospodářských subjektů
aktivní	ot1@fox50.cz	+420123455678	Operátor systému
aktivní	ot2@fox50.cz	+420 123 456 321	Operátor Hospodářských subjektů
aktivní	ot3@fox50.cz	+420603123456	Operátor Zařízení (závodů a skladů)
aktivní	publicApiClientII2MN		Operátor Hospodářských subjektů
aktivní	radim.drtilék@fox50.cz	608 214 292	Operátor Hospodářských subjektů
zrušený	radim.drtilék@hkfree.org	+420 123 456 666	Operátor Hospodářských subjektů
zrušený	regBehalUser00@fox50.cz	+420987654321	Operátor Hospodářských subjektů
deaktivovaný	regSelfUser00@fox50.cz	+420987654321	Operátor Hospodářských subjektů
k aktivaci	sadsa@gmail.com	+420724739957	Operátor Hospodářských subjektů
aktivní	sandlerkoenig@seznam.cz	231 548 548	Operátor Zařízení (závodů a skladů)
aktivní	sdsadsudio@gmail.com		Operátor Hospodářských subjektů



6.1 Creating user

Within the system it is possible to create a request for user activation up to the level of founding entity (proxy with identical rights as the founding entity), eventually system administrator can add other administrators to a specific EE or specific device of the selected EE.

Vytvoření nového uživatele

Uživatel

E-mail (uživatelská jméno): pat.mat@gmail.com

Telefon: Příklad: +420 223 456 789

Uživatelská role: Vyber ...

- Operátor systému
- Operátor Hospodářských subjektů
- Operátor Zařízení (závodů a skladů)

During the creation of EE administrators or device administrators it is necessary to specify one specific EE or at least one device of one EE.

Vytvoření nového uživatele

Uživatel

E-mail (uživatelská jméno): pat.mat@gmail.com

Telefon: Příklad: +420 223 456 789

Uživatelská role: Operátor Zařízení (závodů a skladů)

Přifazená zařízení

+ Přidat zařízení X Odpojit zařízení

Stav	Kód HS	Kód zařízení	Název	Stát
aktivní	STC200000017	STC200000090	Budějovická 1	CZ
aktivní	STC200000017	STC200000045	Doudlebska 5	AL

The system ensures a limitation of options for the assignment of authorizations for EE administrators and device administrators only within a single EE.

Authorization settings must be confirmed by saving the settings. While saving the request for creation of a new user an email with an activation link is generated and sent. After clicking by the created user the user will be activated, accompanied by a confirmation email and, in case of EE administrators and device administrators, an information email to the EE address, regarding the creation of a new user and his/her rights.

During the EE registration the first administrator of the EE in question is always created, with the option to administer his/her deputies or device administrators of the registered EE.

6.2 Administration of other EE administrators and device administrators

The EE operators administration and device operators administration is allowed for the system administrators as well as within the scope of administered EE and EE administrators.



STÁTNÍ TISKÁRNA CENIN,
státní podnik

In the same manner the EE administrator can administer his/her deputies, other EE administrators, eventually device administrators of the administered EEs.

The existing users can be, within the system, deactivated/activated (or the deactivated finally cancelled), change its phone contacts, or change their authorizations within the administered EE.

The email is the basic user's identification in the system and a change is possible only by cancelling the current user and creating a new one with identical rights.

The changes must be confirmed by the icon for data saving.